



PERÚ

Presidencia del
Consejo de
Ministros

Superintendencia
Nacional de Servicios
de Saneamiento

"Año del Buen Servicio al Ciudadano"

Magdalena del Mar, 7 NOV. 2017

OFICIO N° 400 -2017-SUNASS-030

Señor

Oscar PAJUELO RAMÍREZ

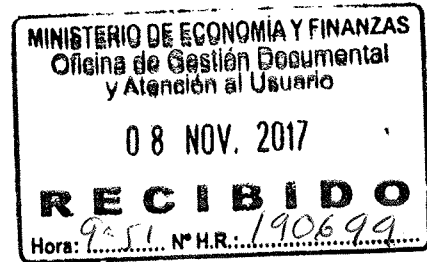
Contador General de la Nación

Dirección General de Contabilidad Pública

MINISTERIO DE ECONOMÍA Y FINANZAS

Jr. Lampa N° 274

LIMA.-




Asunto : Estados Financieros y Presupuestales al 30.09.2017

Referencia : Ley N° 28708 -"Ley General del Sistema Nacional de Contabilidad"
Resolución Directoral N° 004-2017-EF/51.01 del 14.03.2017 que aprueba las modificatorias a la Directiva N° 003-2016-EF/51.01 "Información Financiera, Presupuestaria y Complementaria con periodicidad Mensual, Trimestral y Semestral por las Entidades Gubernamentales del Estado".

Me dirijo a usted, a fin de remitirle adjunto al presente la información Financiera y Presupuestaria de la Superintendencia Nacional de Servicios de Saneamiento – SUNASS correspondiente al tercer trimestre del ejercicio fiscal 2017, para su consolidación y elaboración de la Cuenta General de la República.

Es conveniente precisar que, de acuerdo a lo dispuesto en la normativa de la referencia, la SUNASS ha realizado la transmisión de los Estados Financieros, Presupuestarios y Anexos a través del módulo diseñado por el Ministerio de Economía y Finanzas.

Atentamente,


José Manuel ZAVALA MUÑOZ
Gerente General (e)

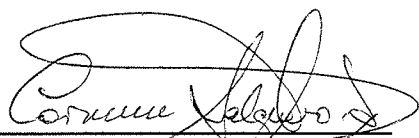


ESTADO DE SITUACION FINANCIERA
Al 30 de setiembre de 2017
 (EN SOLES)


SECTOR : 01 PRESIDENCIA CONSEJO MINISTROS
 ENTIDAD : 021 SUPERINTENDENCIA NACIONAL DE SERVICIOS DE SANEAMIENTO


EF-1


		Al 30 de setiembre de 2017	Al 31 de Diciembre del 2016			Al 30 de setiembre de 2017	Al 31 de Diciembre del 2016
ACTIVO				PASIVO Y PATRIMONIO			
ACTIVO CORRIENTE				PASIVO CORRIENTE			
Efectivo y Equivalente de Efectivo	Nota 3	6,737,693.25	4,523,992.32	Sobregiros Bancarios	Nota 16	0.00	0.00
Inversiones Disponibles	Nota 4	0.00	0.00	Cuentas por Pagar a Proveedores	Nota 17	806,246.18	597,065.30
Cuentas por Cobrar (Neto)	Nota 5	0.00	9,176.33	Impuestos, Contribuciones y Otros	Nota 18	404,851.01	407,607.30
Otras Cuentas por Cobrar (Neto)	Nota 6	3,002,905.29	2,510,619.81	Remuneraciones y Beneficios Sociales	Nota 19	1,423,372.23	1,397,232.64
Inventarios (Neto)	Nota 7	91,678.81	64,503.42	Obligaciones Previsionales	Nota 20	0.00	0.00
Servicios y Otros Pagados por Anticipado	Nota 8	422,122.97	20,480.28	Operaciones de Crédito	Nota 21	0.00	0.00
Otras Cuentas del Activo	Nota 9	178,260.28	0.00	Parte Cte. Deudas a Largo Plazo	Nota 22	0.00	0.00
				Otras Cuentas del Pasivo	Nota 23	37,778.10	65,063.43
TOTAL ACTIVO CORRIENTE		10,432,660.60	7,128,772.16	TOTAL PASIVO CORRIENTE		2,672,247.52	2,466,968.67
ACTIVO NO CORRIENTE				PASIVO NO CORRIENTE			
Cuentas por Cobrar a Largo Plazo	Nota 10	0.00	0.00	Deudas a Largo Plazo	Nota 24	0.00	0.00
Otras Ctas. por Cobrar a Largo Plazo	Nota 11	1,297.44	1,297.44	Cuentas Por Pagar a Proveedores	Nota 25	0.00	0.00
Inversiones (Neto)	Nota 12	0.00	0.00	Beneficios Sociales	Nota 26	1,280,078.08	1,463,914.50
Propiedades de Inversión	Nota 13	0.00	0.00	Obligaciones Previsionales	Nota 27	0.00	0.00
Propiedad, Planta y Equipo (Neto)	Nota 14	26,238,187.77	26,369,249.30	Provisiones	Nota 28	0.00	76,098.84
Otras Cuentas del Activo (Neto)	Nota 15	226,607.10	295,743.35	Otras Cuentas del Pasivo	Nota 29	0.00	0.00
				Ingresos Diferidos	Nota 30	3,348.60	10,731.12
TOTAL ACTIVO NO CORRIENTE		26,466,092.31	26,666,290.09	TOTAL PASIVO NO CORRIENTE		1,283,426.68	1,550,744.46
TOTAL ACTIVO		36,898,752.91	33,795,062.25	TOTAL PASIVO		3,955,674.20	4,017,713.13
Cuentas de Orden	Nota 35	9,384,950.50	6,058,490.12	PATRIMONIO			
				Hacienda Nacional	Nota 31	20,862,010.88	20,862,010.88
				Hacienda Nacional Adicional	Nota 32	0.00	0.00
				Resultados No Realizados	Nota 33	18,853,078.30	18,853,078.81
				Resultados Acumulados	Nota 34	(6,772,010.47)	(9,937,740.57)
				TOTAL PATRIMONIO		32,943,078.71	29,777,349.12
				TOTAL PASIVO Y PATRIMONIO		36,898,752.91	33,795,062.25
				Cuentas de Orden	Nota 35	9,384,950.50	6,058,490.12


 CONTADOR GENERAL
 MAT. N°

Las Notas forman parte integrante de los Estados Financieros
 C.R.C. CARMEN SALGUERO DURAND
 Mat. N° 08575
 Gerencia de Administración
 y Finanzas


 DIRECTOR GENERAL
 DE ADMINISTRACIÓN
 JOSÉ MANUEL ZAVALA MUÑOZ
 Gerente de Administración
 v Finanzas


 TITULAR DE LA ENTIDAD
IVAN LUCICH LARRAURI
 Presidente del Consejo Directivo




ESTADO DE GESTIÓN
Al 30 de setiembre de 2017
 (EN SOLES)


SECTOR : 01 PRESIDENCIA CONSEJO MINISTROS
 ENTIDAD : 021 SUPERINTENDENCIA NACIONAL DE SERVICIOS DE SANEAMIENTO

EF-2

	Especifico del 01 de Julio al 30 de Setiembre de 2017	Especifico del 01 de Julio al 30 de Setiembre de 2016	Acumulado del 01 de Enero al 30 de Setiembre de 2017	Acumulado del 01 de Enero al 30 de Setiembre de 2016
INGRESOS				
Ingresos Tributarios Netos	Nota 36	0.00	0.00	0.00
Ingresos No Tributarios	Nota 37	111,087.28	70,890.52	333,306.79
Aportes por Regulación	Nota 38	6,877,130.00	6,157,779.18	20,665,822.00
Trasposos y Remesas Recibidas	Nota 39	2,460,228.03	0.00	2,569,728.03
Donaciones y Transferencias Recibidas	Nota 40	0.00	0.00	34,481.90
Ingresos Financieros	Nota 41	25,645.66	(10,686.37)	50,767.85
Otros Ingresos	Nota 42	(596,532.27)	174,930.64	87,228.94
TOTAL INGRESOS		8,877,558.70	6,392,913.97	23,741,335.51
COSTOS Y GASTOS				
Costo de Ventas	Nota 43	0.00	0.00	0.00
Gastos en Bienes y Servicios	Nota 44	(3,973,241.14)	(2,538,706.63)	(8,763,357.95)
Gastos de Personal	Nota 45	(3,675,672.81)	(4,198,319.30)	(10,628,401.33)
Gastos por Pens.Prest.y Asistencia Social	Nota 46	(95,354.67)	(85,005.13)	(255,141.16)
Transferencias, Subsidios y Subvenciones Sociales Otorgadas	Nota 47	0.00	0.00	0.00
Donaciones y Transferencias Otorgadas	Nota 48	0.00	0.00	0.00
Trasposos y Remesas Otorgadas	Nota 49	0.00	0.00	0.00
Estimaciones y Provisiones del Ejercicio	Nota 50	(268,161.23)	(262,628.35)	(826,007.21)
Gastos Financieros	Nota 51	0.00	0.00	0.00
Otros Gastos	Nota 52	(15,552.11)	(889.24)	(93,518.60)
TOTAL COSTOS Y GASTOS		(8,027,981.96)	(7,085,548.65)	(20,566,426.25)
RESULTADO DEL EJERCICIO SUPERAVIT (DEFICIT)		849,576.74	(692,634.68)	3,174,909.26


CONTADOR GENERAL
 MAT. N°

Las Notas forman parte integrante de los Estados Financieros
C.P.C. CARMEN SALGUERO DURAND
 Mat. N° 08575
 Gerencia de Administración
 y Finanzas




DIRECTOR GENERAL DE ADMINISTRACIÓN

JOSE MANUEL ZAVALA MUÑOZ
 Gerente de Administración
 y Finanzas



TITULAR DE LA ENTIDAD
IVAN LUCICH LARRAURI
 Presidente del Consejo Directivo

ESTADO DE CAMBIOS EN EL PATRIMONIO NETO
Por los periodos terminados al 30 de setiembre de 2017-2016
 (EN SOLES)

SECTOR : 01 PRESIDENCIA CONSEJO MINISTROS
 ENTIDAD : 021 SUPERINTENDENCIA NACIONAL DE SERVICIOS DE SANEAMIENTO

EF-3

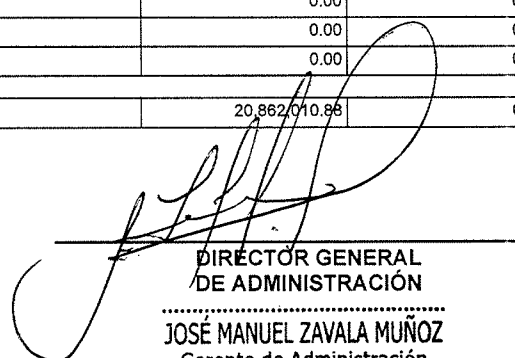
CONCEPTOS	HACIENDA NACIONAL	HACIENDA NACIONAL ADICIONAL	RESULTADOS NO REALIZADOS	RESULTADOS ACUMULADOS	TOTAL
SALDO INICIAL AL 01 DE ENERO DE 2016	20,862,010.88	0.00	18,853,078.81	(11,066,129.55)	28,648,960.14
Ajustes de Ejercicios Anteriores	0.00	0.00	0.00	0.00	0.00
Trasposos y Remesas del Tesoro Público	0.00	0.00	0.00	0.00	0.00
Trasposos y Remesas de Otras Entidades	0.00	0.00	0.00	0.00	0.00
Trasposos de Documentos	0.00	0.00	0.00	0.00	0.00
Otras Operaciones Patrimoniales	0.00	0.00	0.00	(12,187.46)	(12,187.46)
Superávit (Déficit) del Ejercicio	0.00	0.00	0.00	1,765,074.64	1,765,074.64
Traslados entre Cuentas Patrimoniales	0.00	0.00	0.00	0.00	0.00
Traslado de Saldos por Fusión, Extinción, Adscripción	0.00	0.00	0.00	0.00	0.00
SALDOS AL 30 DE SETIEMBRE DE 2016	20,862,010.88	0.00	18,853,078.81	(9,313,242.37)	30,401,847.32
SALDO INICIAL AL 01 DE ENERO DE 2017	20,862,010.88	0.00	18,853,078.81	(9,937,740.57)	29,777,349.12
Ajustes de Ejercicios Anteriores	0.00	0.00	(0.51)	(9,179.16)	(9,179.67)
Trasposos y Remesas del Tesoro Público	0.00	0.00	0.00	0.00	0.00
Trasposos y Remesas de Otras Entidades	0.00	0.00	0.00	0.00	0.00
Trasposos de Documentos	0.00	0.00	0.00	0.00	0.00
Otras Operaciones Patrimoniales (Nota)	0.00	0.00	0.00	0.00	0.00
Superávit (Déficit) del Ejercicio	0.00	0.00	0.00	3,174,909.26	3,174,909.26
Traslados entre Cuentas Patrimoniales	0.00	0.00	0.00	0.00	0.00
Traslado de Saldos por Fusión, Extinción, Adscripción	0.00	0.00	0.00	0.00	0.00
SALDOS AL 30 DE SETIEMBRE DE 2017	20,862,010.88	0.00	18,853,078.30	(6,772,010.47)	32,943,078.71



CONTADOR GENERAL
 MAT. N°


C.P.C. CARMEN SALGUERO DURAND
 Mat. N° 08575
 Gerencia de Administración
 y Finanzas

- Las Notas deben ser explicativas.




DIRECTOR GENERAL
 DE ADMINISTRACIÓN

JOSÉ MANUEL ZAVALA MUÑOZ
 Gerente de Administración
 y Finanzas



TITULAR DE LA ENTIDAD

IVAN LUCICH LARRAURI
 Presidente del Consejo Directivo



SECTOR : 01 PRESIDENCIA CONSEJO MINISTROS
 ENTIDAD : 021 SUPERINTENDENCIA NACIONAL DE SERVICIOS DE SANEAMIENTO

EF-4

CONCEPTOS	Del 01 de enero al 30 de setiembre de 2017	Del 01 de enero al 30 de setiembre de 2016
A.- ACTIVIDADES DE OPERACION		
Cobranza de Impuestos, Contribuciones y Derechos Administrativos (Nota)	0.00	0.00
Cobranza de Aportes por regulación	20,311,687.68	19,233,162.21
Cobranza de Venta de Bienes y Servicios y Renta de la Propiedad	393,250.97	289,815.95
Donaciones y Transferencias Corrientes Recibidas (Nota)	34,481.90	212,149.28
Trasposos y Remesas Corrientes Recibidas del Tesoro Público	2,391,467.75	0.00
Otros (Nota)	84,610.48	285,571.82
MENOS		
Pago a Proveedores de Bienes y Servicios (Nota)	(8,316,242.04)	(6,656,752.83)
Pago de Remuneraciones y Obligaciones Sociales	(10,586,226.09)	(9,593,327.29)
Pago de Otras Retribuciones y Complementarias	(82,962.56)	(888,133.56)
Pago de Pensiones y Otros Beneficios	0.00	0.00
Pago por Prestaciones y Asistencia Social	(282,057.23)	(216,370.22)
Transferencias, Subsidios y Subvenciones Sociales Otorgadas	0.00	0.00
Donaciones y Transferencias Corrientes Otorgadas (Nota)	0.00	0.00
Trasposos y Remesas Corriente Entregadas del Tesoro Público	0.00	0.00
Otros (Nota)	(1,128,852.44)	(408,513.42)
AUMENTO (DISMINUCIÓN) DEL EFECTIVO Y EQUIVALENTE DE EFECTIVO PROVENIENTE DE ACTIVIDAD DE OPERACION	2,819,158.42	2,257,601.94
B.- ACTIVIDADES DE INVERSION		
Cobranza por Venta de Vehículos, Maquinarias y Otros	0.00	0.00
Cobranza por Venta de Edificios y Activos No Producidos (Nota)	0.00	0.00
Cobranza por Venta de Otras Cuentas del Activo (Nota)	0.00	0.00
Otros (Nota)	0.00	0.00
MENOS		
Pago por Compra de Vehículos, Maquinarias y Otros	(478,669.91)	(166,769.64)
Pago por Compra de Edificios y Activos No Producidos (Nota)	0.00	0.00
Pago por Construcciones en Curso (Nota)	0.00	0.00
Pago por Compra de Otras Cuentas del Activo (Nota)	(126,787.58)	(201,606.02)
Otros (Nota)	0.00	0.00
AUMENTO (DISMINUCIÓN) DEL EFECTIVO Y EQUIVALENTE DE EFECTIVO PROVENIENTE DE ACTIVIDAD DE INVERSION	(605,457.49)	(368,375.66)
C.- ACTIVIDADES DE FINANCIAMIENTO		
Donaciones y Transferencias de Capital Recibidas (Nota)	0.00	0.00
Trasposos y Remesas de Capital Recibidas del Tesoro Público	0.00	0.00
Cobranza por Colocaciones de Valores y Otros Documentos (Nota)	0.00	0.00
Endeudamiento Interno y/o Externo (Nota)	0.00	0.00
Otros (Nota)	0.00	0.00
MENOS		
Donaciones y Transferencias de Capital Entregadas (Nota)	0.00	0.00
Trasposos y Remesas de Capital Entregadas al Tesoro Público	0.00	0.00
Amortización, Intereses, Comisiones y Otros Gastos de la Deuda (Nota)	0.00	0.00
Otros (Nota)	0.00	0.00
Traslado de Saldos por Fusión, Extinción, Adscripción	0.00	0.00
AUMENTO (DISMINUCIÓN) DEL EFECTIVO Y EQUIVALENTE DE EFECTIVO PROVENIENTE DE ACTIVIDAD DE FINANCIAMIENTO	0.00	0.00
D.- AUMENTO (DISMINUCIÓN) DEL EFECTIVO Y EQUIVALENTE DE EFECTIVO	2,213,700.93	1,889,226.28
E.- SALDO EFECTIVO Y EQUIVALENTE DE EFECTIVO AL INICIO DEL EJERCICIO	4,523,992.32	4,352,348.96
F.- SALDO EFECTIVO Y EQUIVALENTE DE EFECTIVO AL FINALIZAR EL EJERCICIO	6,737,693.25	6,241,576.24

[Firma]
CONTADOR GENERAL
MAT. N°

[Firma]
DIRECTOR GENERAL DE ADMINISTRACIÓN
JOSÉ MANUEL ZAVALA MUÑOZ
 Gerente de Administración y Finanzas

[Firma]
TITULAR DE LA ENTIDAD
IVAN LUCICH LARRAURI
 Presidente del Consejo Directivo

Las Notas deben ser explicativas
C.P.C. CARMEN SALGUERO DURAND
 Mat. N° 08575
 Gerencia de Administración y Finanzas



ESTADO DE EJECUCIÓN DEL PRESUPUESTO DE INGRESOS Y GASTOS
AL 30 DE SETIEMBRE DE 2017
 (EN SOLES)


SECTOR : 01 PRESIDENCIA CONSEJO MINISTROS
 ENTIDAD : 021 SUPERINTENDENCIA NACIONAL DE SERVICIOS DE SANEAMIENTO

EP-1

RECURSOS PÚBLICOS	EJECUCIÓN INGRESOS	GASTOS PÚBLICOS	EJECUCIÓN GASTOS
1 RECURSOS ORDINARIOS 00 RECURSOS ORDINARIOS		1 RECURSOS ORDINARIOS 00 RECURSOS ORDINARIOS GASTOS CORRIENTES 2.3 BIENES Y SERVICIOS GASTOS DE CAPITAL 2.6 ADQUISICION DE ACTIVOS NO FINANCIEROS	2,569,728.03 2,305,399.76 2,305,399.76 264,328.27 264,328.27
TOTAL RECURSOS ORDINARIOS	2,569,728.03	TOTAL RECURSOS ORDINARIOS	2,569,728.03
2 RECURSOS DIRECTAMENTE RECAUDADOS 09 RECURSOS DIRECTAMENTE RECAUDADOS INGRESOS CORRIENTES 1.3 VENTA DE BIENES Y SERVICIOS Y DERECHOS ADMINISTRATIVOS 1.5 OTROS INGRESOS FINANCIAMIENTO 1.9 SALDOS DE BALANCE	24,599,658.58 20,788,671.98 333,306.01 20,455,365.97 3,810,986.60 3,810,986.60	2 RECURSOS DIRECTAMENTE RECAUDADOS 09 RECURSOS DIRECTAMENTE RECAUDADOS GASTOS CORRIENTES 2.1 PERSONAL Y OBLIGACIONES SOCIALES 2.2 PENSIONES Y OTRAS PRESTACIONES SOCIALES 2.3 BIENES Y SERVICIOS 2.5 OTROS GASTOS GASTOS DE CAPITAL 2.6 ADQUISICION DE ACTIVOS NO FINANCIEROS	18,603,720.16 18,253,347.90 10,789,325.98 255,141.16 7,032,128.21 176,752.55 350,372.26 350,372.26
TOTAL RECURSOS DIRECTAMENTE RECAUDADOS	24,599,658.58	TOTAL RECURSOS DIRECTAMENTE RECAUDADOS	18,603,720.16
4 DONACIONES Y TRANSFERENCIAS 13 DONACIONES Y TRANSFERENCIAS DONACIONES TRANSFERENCIAS 1.4 DONACIONES Y TRANSFERENCIAS	34,481.90 34,481.90 34,481.90 34,481.90	4 DONACIONES Y TRANSFERENCIAS 13 DONACIONES Y TRANSFERENCIAS DONACIONES GASTOS CORRIENTES 2.3 BIENES Y SERVICIOS	6,520.00 6,520.00 6,520.00 6,520.00
TOTAL DONACIONES Y TRANSFERENCIAS	34,481.90	TOTAL DONACIONES Y TRANSFERENCIAS	6,520.00
TOTAL GENERAL	27,203,868.51	TOTAL GENERAL	21,179,968.19

Los Ingresos y Gastos por Fuente de Financiamiento se adecuaron a las disposiciones vigentes para el periodo.


* De Fondos Públicos
 ** Bonos Soberanos



CONTADOR GENERAL
MAT. N°


C.P.C. CARMEN SALGUERO DURAND
 Mat. N° 08575
 Gerencia de Administración
 y Finanzas





DIRECTOR GENERAL
DE ADMINISTRACIÓN

JOSÉ MANUEL ZAVALA MUÑOZ
 Gerente de Administración
 y Finanzas





TITULAR DE LA ENTIDAD
IVAN LUZICH LARRAURI
 Presidente del Consejo Directivo

PRESUPUESTO INSTITUCIONAL DE INGRESOS
AL 30 DE SETIEMBRE DE 2017
 (EN SOLES)

SECTOR : 01 PRESIDENCIA CONSEJO MINISTROS
 ENTIDAD : 021 SUPERINTENDENCIA NACIONAL DE SERVICIOS DE SANEAMIENTO

PP1

CONCEPTOS	PRESUPUESTO INSTITUCIONAL DE APERTURA - PIA	MODIFICACIONES				PRESUPUESTO INSTITUCIONAL MODIFICADO - PIM
		CRÉDITOS SUPLEMENTARIOS	TRANSFERENCIAS INSTITUCIONALES	REESTRUCTURACIÓN DE FUENTES (2)	REDUCCIONES (1)	
1 RECURSOS ORDINARIOS						
00 RECURSOS ORDINARIOS						
TOTAL RECURSOS ORDINARIOS				36,579,338		36,579,338
2 RECURSOS DIRECTAMENTE RECAUDADOS						
09 RECURSOS DIRECTAMENTE RECAUDADOS						
INGRESOS CORRIENTES	26,957,560					26,957,560
1.3 VENTA DE BIENES Y SERVICIOS Y DERECHOS	309,008					309,008
1.5 OTROS INGRESOS	26,648,552					26,648,552
FINANCIAMIENTO		3,801,647				3,801,647
1.9 SALDOS DE BALANCE		3,801,647				3,801,647
TOTAL RECURSOS DIRECTAMENTE RECAUDADOS	26,957,560	3,801,647				30,759,207
4 DONACIONES Y TRANSFERENCIAS						
13 DONACIONES Y TRANSFERENCIAS						
TRANSFERENCIAS			34,481			34,481
1.4 DONACIONES Y TRANSFERENCIAS			34,481			34,481
TOTAL DONACIONES Y TRANSFERENCIAS			34,481			34,481
TOTAL GENERAL	26,957,560	3,836,128		36,579,338		67,373,026

Las Fuentes de Financiamiento y los conceptos del ingreso se adecuarán a los clasificadores vigentes para el período.

* De Fondos Públicos

** Bonos Soberanos


(1) Solo para el tipo de Modificación 7 Reducciones de Marco


(2) No aplica para Gobiernos Locales, Mancomunidades Municipales, Institutos Viales Provinciales, Municipalidades de Centros Poblados y Sociedades de Beneficencia Pública


 DIRECTOR DE PRESUPUESTO

Econ. FLOR DE MARÍA HUANAY BONILLA
 Especialista en Planeamiento y Presupuesto


 DIRECTOR GENERAL DE ADMINISTRACIÓN
 JOSÉ MANUEL ZAVALA MUÑOZ
 Gerente de Administración y Finanzas


 TITULAR DE LA ENTIDAD
 IVAN LUCICH LARRAURI
 Presidente del Consejo Directivo



PRESUPUESTO INSTITUCIONAL DE GASTOS
AL 30 DE SETIEMBRE DE 2017
 (EN SOLES)

SECTOR : 01 PRESIDENCIA CONSEJO MINISTROS
 ENTIDAD : 021 SUPERINTENDENCIA NACIONAL DE SERVICIOS DE SANEAMIENTO

PP2

CONCEPTO	PRESUPUESTO INSTITUCIONAL DE APERTURA - PIA	MODIFICACIONES					PRESUPUESTO INSTITUCIONAL MODIFICADO - PIM
		CRÉDITOS SUPLEMENTARIOS	TRANSFERENCIAS INSTITUCIONALES	REESTRUCTURACIÓN DE FUENTES (2)	REDUCCIONES (1)	ANULACIONES Y HABILITACIONES	
1 RECURSOS ORDINARIOS							
00 RECURSOS ORDINARIOS							
GASTOS CORRIENTES			26,978,091				26,978,091
2.3 BIENES Y SERVICIOS			26,978,091				26,978,091
GASTOS DE CAPITAL			9,601,247				9,601,247
2.6 ADQUISICION DE ACTIVOS NO FINANCIEROS			9,601,247				9,601,247
TOTAL RECURSOS ORDINARIOS			36,579,338				36,579,338
2 RECURSOS DIRECTAMENTE RECAUDADOS							
09 RECURSOS DIRECTAMENTE RECAUDADOS							
GASTOS CORRIENTES	26,772,749	3,036,615				(167,459)	29,641,905
2.1 PERSONAL Y OBLIGACIONES SOCIALES	16,015,664	1,463,915					17,479,579
2.2 PENSIONES Y OTRAS PRESTACIONES SOCIALES	332,000						332,000
2.3 BIENES Y SERVICIOS	10,345,085	1,572,700				(304,214)	11,613,571
2.5 OTROS GASTOS	80,000					136,755	216,755
GASTOS DE CAPITAL	184,811	765,032				167,459	1,117,302
2.6 ADQUISICION DE ACTIVOS NO FINANCIEROS	184,811	765,032				167,459	1,117,302
TOTAL RECURSOS DIRECTAMENTE RECAUDADOS	26,957,560	3,801,647					30,759,207
4 DONACIONES Y TRANSFERENCIAS							
13 DONACIONES Y TRANSFERENCIAS							
GASTOS CORRIENTES		34,481					34,481
2.3 BIENES Y SERVICIOS		34,481					34,481
TOTAL DONACIONES Y TRANSFERENCIAS		34,481					34,481
TOTAL GENERAL	26,957,560	3,836,128	36,579,338				67,373,026

Las Fuentes de Financiamiento y los conceptos del gasto se adecuarán a los clasificadores vigentes para el periodo.

(1) Solo para el tipo de Modificación 7 Reducciones de Marco

(2) No aplica para Gobiernos Locales, Mancomunidades Municipales, Institutos Viales Provinciales, Municipalidades de Centros Poblados y Sociedades de Beneficencia Pública


DIRECTOR DE PRESUPUESTO

Econ. FLOR DE MARÍA HUANAY BONILLA
 Especialista en Planeamiento y Presupuesto


DIRECTOR GENERAL DE ADMINISTRACIÓN
 JOSÉ MANUEL ZAVALA MUÑOZ
 Gerente de Administración y Finanzas




TITULAR DE LA ENTIDAD
 IVAN LUCICH LARRAURI
 Presidente del Consejo Directivo